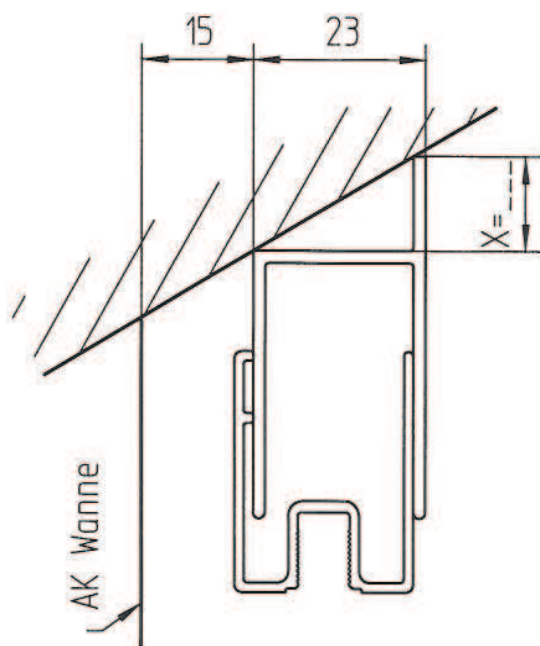
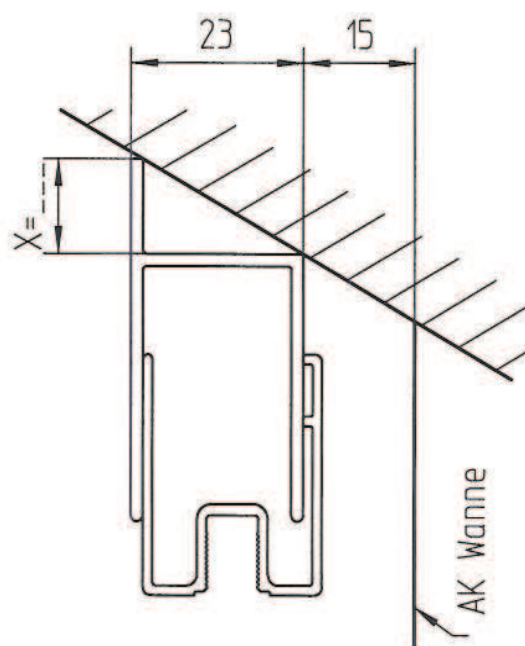


☐ Winkelprofil Wandanschluss links



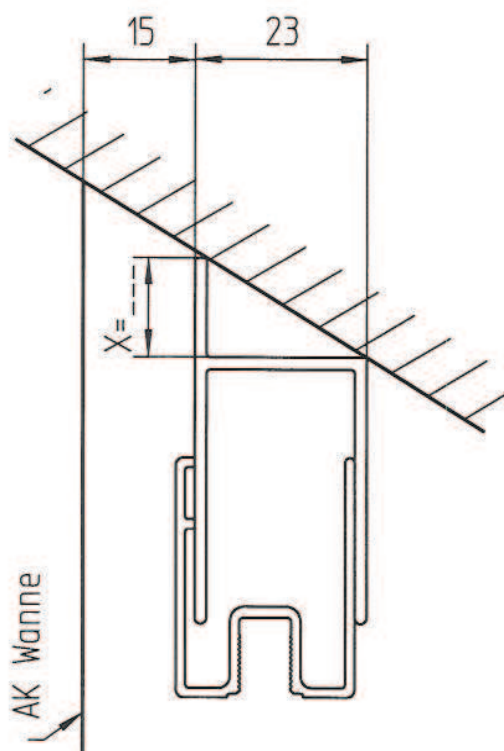
Sonderprofile:
508909 Wandprofil gefräst

☐ Winkelprofil Wandanschluss rechts



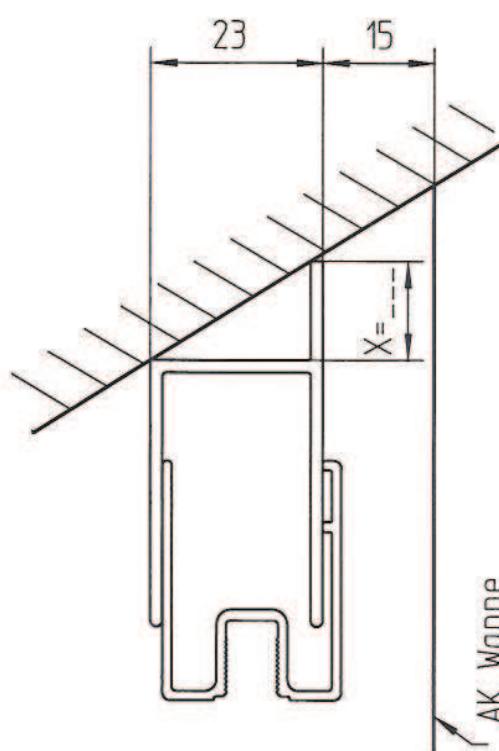
Sonderprofile:
508909 Wandprofil gefräst

☐ Winkelprofil Wandanschluss links



Sonderprofile:
508909 Wandprofil gefräst

☐ Winkelprofil Wandanschluss rechts



Sonderprofile:
508909 Wandprofil gefräst

Sonderwandanschlüsse OPTIMA 300

Massstab 1:1

ORIGINAL DUSCHOLUX
DUSCHOLUX AG
C.F.L.-Lohnerstrasse 30 CH-3645 Gwatt-Thun

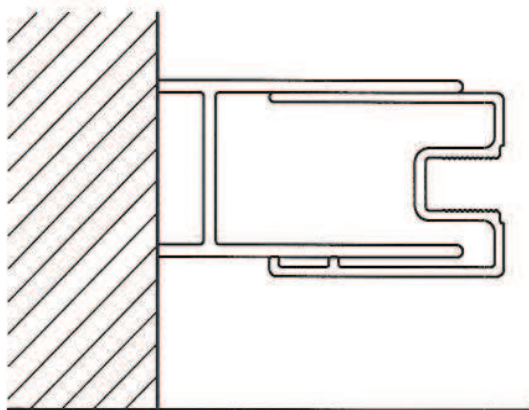
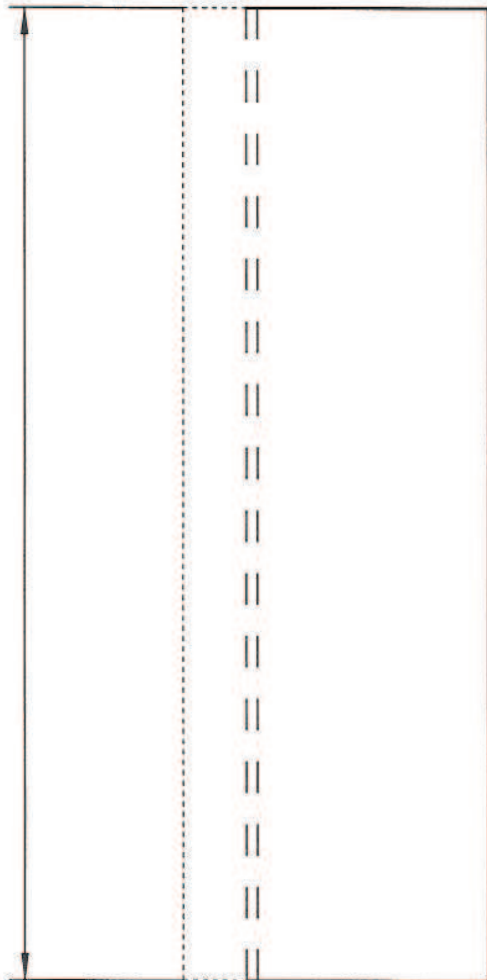
ORIGINAL SHOWERLUX

A-Nr.:	Pos.:
Zch-Nr.:	Farbe:
Glas:	Höhe:
Datum:	Visum:

CAD
WA_SO_11
10.08.09/sp

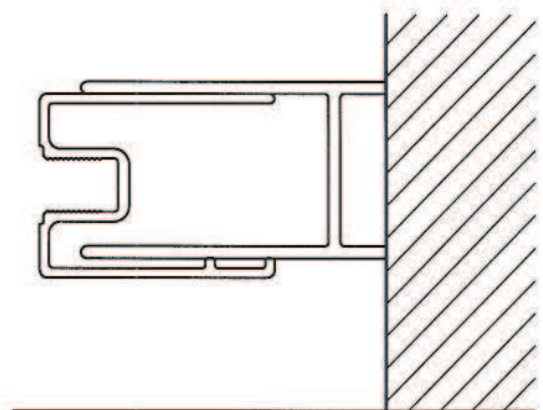
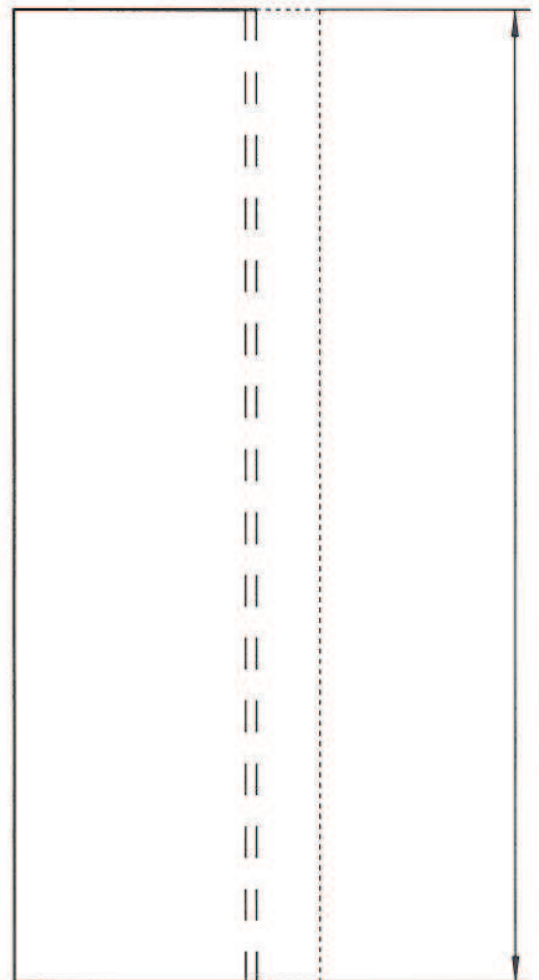
Alle DUSCHOLUX Konstruktionen sind gesetzlich geschützt. Für diese Zeichnung behalten wir uns alle Rechte vor. Ohne unsere vorherige Zustimmung darf sie weder vervielfältigt noch Dritten zugänglich gemacht werden, und sie darf durch den Empfänger oder Dritte auch nicht in anderer Weise verwendet werden. Widerrechtliche Benützung hat zivil- und strafrechtliche Folgen.

☐ Wand links



Sonderprofile:
508909 Wandprofil gefräst

☐ Wand rechts



Sonderprofile:
508909 Wandprofil gefräst

Sonderwandanschlüsse OPTIMA 300

Massstab 1:1

ORIGINAL DUSCHOLUX
DUSCHOLUX AG
C.F.L.-Lehnerstrasse 30 CH-3645 Gwatt-Thun **ORIGINAL SHOWERLUX**

Alle DUSCHOLUX Konstruktionen sind gesetzlich geschützt. Für diese Zeichnung behalten wir uns alle Rechte vor. Ohne unsere vorherige Zustimmung darf sie weder vervielfältigt noch Dritten zugänglich gemacht werden, und sie darf durch den Empfänger oder Dritte auch nicht in anderer Weise verwendet werden. Widerrechtliche Benützung hat zivil- und strafrechtliche Folgen.

A-Nr.:	Pos.:
Zch-Nr.:	Farbe:
Glas:	Höhe:
Datum:	Visum:

CAD
WA_SO_11
10.08.09/sp