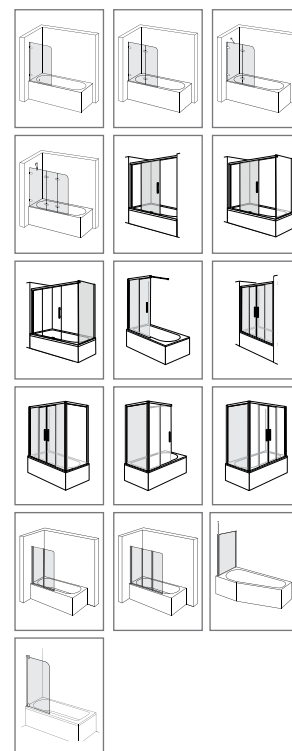




MODÈLES



APERÇU

- Paroi de douche pliante et coulissante pour baignoires
- Modèles à 1, 2 ou 3 éléments
- Des mesures standard ou des mesures spéciales.
- Modèles sans cadre, avec cadre partiel ou avec cadre
- Biais et découpes possible

ÉQUIPEMENT DE BASE

Types de verre

551: VST clair

Selon modèle, les couleurs des charnières et profilés peuvent varier.

ÉQUIPEMENT SPÉCIAL

Comme exécution spéciale quelques modèles sont livrables en couleur profilé blanc 001. Pareillement pour quelques modèles des cloisons latérales compatibles sont disponibles.



DÉTAILS



Charnière ovale 360° pour Collection 2



Vitrage arrondi élégant Collection 2



Charnières rectangulaire 360° pour Collection 2



Fonction de levage et d'abaissement Holydoor Top 3 éléments



Vue extérieure du guidage de vitrage Bella Vita 3 1 élément



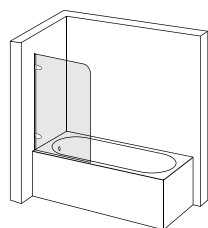
Nettoyage facile grâce à la fonction «Push & Clean» - Bella Vita 3 2 éléments

CARACTÉRISTIQUES TECHNIQUES

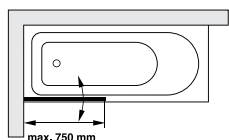
- **Collection 2:**
Fixations avec les équerres, ajustement jusqu'à 1,5 mm possible. Fixations avec un profilé mural jusqu'à 7 mm dans le profilé
- **Bella Vita 3:**
Portes coulissantes avec traverse 90° ou profilé de guidage en continu
- **Holydoor Top:**
Fonction de levage et d'abaissement de la paroi pliante en 3 parties permettant une ouverture facile.
Cotes spéciales possibles, aussi avec biais et découpes
- **Swing Moderna:**
Pare-baignoire en 1 partie avec vitrage arrondi. Un profilé de raccordement mural facilite le montage.

COLLECTION 2 PARE-BAIGNOIRE

à 1 élément charnières 180° pivotant



Vue, fixation à gauche



Vue du dessus, fixation à gauche

STANDARD

Largeur	Hauteur	N° de commande fixation à gauche	N° de commande fixation à droite	062 platinum argent 551 VST clair
750	1500	264.310X51	264.310X52	1.062,-

X: 1 = charnière ovale / X: 2 = charnière rectangulaire

MESURE SPÉCIALE

Largeur jusqu'à	Hauteur jusqu'à	N° de commande fixation à gauche	N° de commande fixation à droite	062 platinum argent 551 VST clair
750	1650	264.3100X1	264.3100X2	1.189,-

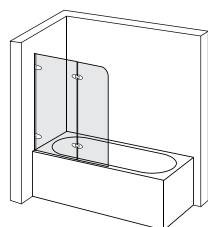
X: 0 = charnière ovale / X: 2 = charnière rectangulaire

ÉQUIPEMENT SPÉCIAL

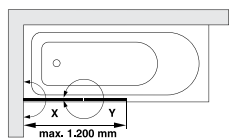
	Majoration		Majoration
751: VST clair avec CareTec	131,-	801: VST partiellement satiné Optiwhite avec CareTec	306,-
583: VST satiné Optiwhite	201,-	604: VST optiwhite clair	250,-
783: VST satiné Optiwhite avec CareTec	332,-	804: VST optiwhite clair avec CareTec	381,-
594: VST carbon	250,-	079: Couleur des ferrures chrome mat	10%
794: VST carbon avec CareTec	381,-	Traitement. vitrage selon croquis: biais/découpe	245,-
601: VST partiellement satiné Optiwhite	175,-		

COLLECTION 2 PARE-BAIGNOIRE

à 2 éléments, 1er élément 180° pivotant, 2ème élément 360° pivotant



Vue, fixation à gauche



Vue du dessus, fixation à gauche

STANDARD

Largeur	Mesure X	Mesure Y	Hauteur	N° de commande fixation à gauche	N° de commande fixation à droite	062 platinum argent 551 VST clair
1200	652	548	1500	264.320X51	264.320X52	1.376,-

X: 1 = charnière ovale / X: 2 = charnière rectangulaire

MESURE SPÉCIALE

Largeur jusqu'à	Hauteur jusqu'à	N° de commande fixation à gauche	N° de commande fixation à droite	062 platinum argent 551 VST clair
1200	1650	264.3200X1	264.3200X2	1.776,-

X: 0 = charnière ovale / X: 2 = charnière rectangulaire

ÉQUIPEMENT SPÉCIAL

	Majoration		Majoration
751: VST clair avec CareTec	164,-	801: VST partiellement satiné Optiwhite avec CareTec	404,-
583: VST satiné Optiwhite	250,-	604: VST optiwhite clair	350,-
783: VST satiné Optiwhite avec CareTec	414,-	804: VST optiwhite clair avec CareTec	514,-
594: VST carbon	315,-	079: Couleur des ferrures chrome mat	10%
794: VST carbon avec CareTec	479,-	Traitement. vitrage selon croquis: biais/découpe	245,-
601: VST partiellement satiné Optiwhite	240,-		

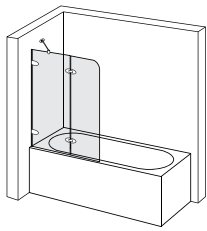
REMARQUES

Mesures spéciales

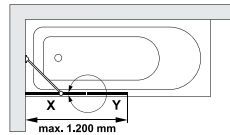
Pour les mesures spéciales une largeur de 1200 mm et une hauteur de 1500 mm ne peuvent pas être dépassées, en raison de poids. Le deuxième segment doit être 86 mm moins large que le premier segment.

COLLECTION 2 PARE-BAIGNOIRE

à 2 éléments, 1er élément fixe, 2ème élément 360° pivotant



Vue, fixation à gauche



Vue du dessus, fixation à gauche

STANDARD

Largeur	Mesure X	Mesure Y	Hauteur	N° de commande fixation à gauche	N° de commande fixation à droite	062 platinum argent 551 VST clair
1000	600	400	1500	264.360X51	264.360X52	1.330,-

X: 1 = charnière ovale / X: 2 = charnière rectangulaire

MESURE SPÉCIALE

Largeur	Mesure X	Mesure Y	Hauteur jusqu'à	N° de commande fixation à gauche	N° de commande fixation à droite	062 platinum argent 551 VST clair
1200	selon indication	selon indication	1650	264.3600X1	264.3600X2	1.460,-

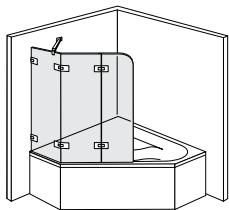
X: 0 = charnière ovale / X: 2 = charnière rectangulaire

ÉQUIPEMENT SPÉCIAL

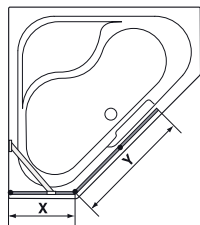
	Majoration		Majoration
751: VST clair avec CareTec	164,-	604: VST optiwhite clair	350,-
583: VST satiné Optiwhite	250,-	804: VST optiwhite clair avec CareTec	514,-
783: VST satiné Optiwhite avec CareTec	414,-	079: Couleur des ferrures chrome mat	10%
594: VST carbon	315,-	062: Couleur profilé mural platinum argent	74,-
794: VST carbon avec CareTec	479,-	070: Couleur profilé mural argent satin noble	64,-
601: VST partiellement satiné Optiwhite	240,-	Traitement vitrage selon croquis: biais/découpe	245,-
801: VST partiellement satiné Optiwhite avec CareTec	404,-		

COLLECTION 2 PARE-BAIGNOIRE

à 3 éléments, 1er élément fixe, 2ème et 3ème élément 360° pivotant



Vue, fixation à gauche



Vue du dessus, fixation à gauche

STANDARD

Largeur	Mesure X	Mesure Y	Hauteur	N° de commande fixation à gauche	N° de commande fixation à droite	062 platinum argent 551 VST clair
1428	528	900	1500	264.370X51	264.370X52	1.980,-

X: 1 = charnière ovale / X: 2 = charnière rectangulaire

MESURE SPÉCIALE

Largeur	Mesure X	Mesure Y	Hauteur jusqu'à	N° de commande fixation à gauche	N° de commande fixation à droite	062 platinum argent 551 VST clair
1500	selon indication	selon indication	1650	264.3700X1	264.3700X2	2.376,-

X: 0 = charnière ovale / X: 2 = charnière rectangulaire

ÉQUIPEMENT SPÉCIAL

	Majoration		Majoration
751: VST clair avec CareTec	265,-	604: VST optiwhite clair	350,-
583: VST satiné Optiwhite	311,-	804: VST optiwhite clair avec CareTec	615,-
783: VST satiné Optiwhite avec CareTec	576,-	079: Couleur des ferrures chrome mat	10%
594: VST carbon	470,-	062: Couleur profilé mural platinum argent	74,-
794: VST carbon avec CareTec	735,-	070: Couleur profilé mural argent satin noble	64,-
601: VST partiellement satiné Optiwhite	265,-	Traitement vitrage selon croquis: biais/découpe	245,-
801: VST partiellement satiné Optiwhite avec CareTec	530,-		

REMARQUES

Montage

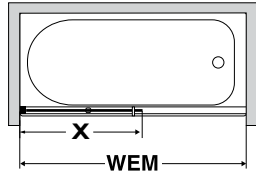
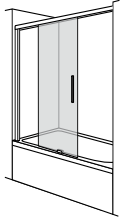
Prise de mesure et montage par notre service après-vente est recommandés.

Profilé mural

Sur demande on peut avoir la paroi de douche avec profilé mural, avec majoration (voir tableau). A indiquer lors de la commande.

BELLA VITA 3 PORTE COULISSANTE

en niche, en 1 élément pour baignoire



Vue, fixation à gauche

Vue du dessus, fixation à gauche

STANDARD

Largeur X	WEM de..à..	Hauteur	N° de commande fixation à gauche	N° de commande fixation à droite	070 argent satin noble 551 VST clair	062 platinum argent 551 VST clair
900	1595 - 2205	1500	420.877051	420.877052	1.086,-	1.386,-
1000	1595 - 2205	1500	420.879051	420.879052	1.123,-	1.423,-
1200	1595 - 2205	1500	420.871251	420.871252	1.159,-	1.459,-

MASSANFERTIGUNG

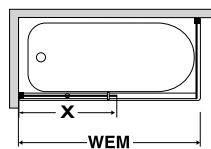
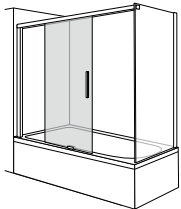
Largeur X	WEM de..à..	Hauteur jusqu'à	N° de commande fixation à gauche	N° de commande fixation à droite	070 argent satin noble 551 VST clair	062 platinum argent 551 VST clair
800-1200	1595 - 2205	1600	420.870001	420.870002	1.305,-	1.605,-

ÉQUIPEMENT SPÉCIAL

	Majoration		Majoration
751: VST clair avec CareTec	152,-	794: VST carbon avec CareTec	382,-
581: VST cristal	235,-	601: VST partiellement satiné Optiwhite	240,-
781: VST cristal avec CareTec	382,-	801: VST partiellement satiné Optiwhite avec CareTec	392,-
583: VST satiné Optiwhite	235,-	602: VST miroir	305,-
783: VST satiné Optiwhite avec CareTec	382,-	802: VST miroir avec CareTec	457,-
594: VST carbon	235,-	Fonction Soft-Close	incl.

BELLA VITA 3 PORTE COULISSANTE

en 1 élément pour baignoire pour combinaison avec une cloison latérale



Vue, fixation à gauche

Vue du dessus, fixation à gauche

STANDARD

Largeur X	WEM de..à..	Hauteur	N° de commande fixation à gauche	N° de commande fixation à droite	070 argent satin noble 551 VST clair	062 platinum argent 551 VST clair
900	1595 - 2205	1500	420.887051	420.887052	1.086,-	1.386,-
1000	1595 - 2205	1500	420.889051	420.889052	1.123,-	1.423,-
1200	1595 - 2205	1500	420.881251	420.881252	1.159,-	1.459,-

MESURE SPÉCIALE

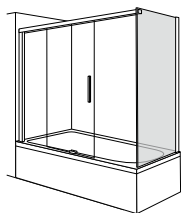
Largeur X	WEM de..à..	Hauteur jusqu'à	N° de commande fixation à gauche	N° de commande fixation à droite	070 argent satin noble 551 VST clair	062 platinum argent 551 VST clair
800 - 1200	1595 - 2205	1600	420.880001	420.880002	1.305,-	1.605,-

ÉQUIPEMENT SPÉCIAL

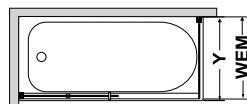
	Majoration		Majoration
751: VST clair avec CareTec	152,-	794: VST carbon avec CareTec	382,-
581: VST cristal	235,-	601: VST partiellement satiné Optiwhite	240,-
781: VST cristal avec CareTec	382,-	801: VST partiellement satiné Optiwhite avec CareTec	392,-
583: VST satiné Optiwhite	235,-	602: VST miroir	305,-
783: VST satiné Optiwhite avec CareTec	382,-	802: VST miroir avec CareTec	457,-
594: VST carbon	235,-	Fonction Soft-Close	incl.

BELLA VITA 3 CLOISON LATÉRALE

pour combinaison avec portes coulissantes à 1 élément sur la baignoire



Vue, fixation à droite



Vue du dessus, fixation à droite

STANDARD

Largeur X	WEM de..à..	Hauteur	N° de commande fixation à gauche	N° de commande fixation à droite	070 argent satin noble 551 VST clair	062 platinum argent 551 VST clair
750	733 - 752	1500	420.284051	420.284052	664,-	864,-
800	783 - 802	1500	420.285051	420.285052	677,-	877,-

MESURE SPÉCIALE

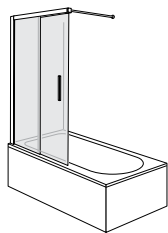
Largeur X jusqu'à	WEM de..à..	Hauteur jusqu'à	N° de commande fixation à gauche	N° de commande fixation à droite	070 argent satin noble 551 VST clair	062 platinum argent 551 VST clair
1000	200 - 1002	1600	420.280001	420.280002	745,-	945,-

ÉQUIPEMENT SPÉCIAL

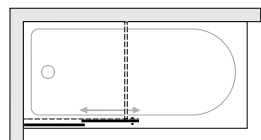
	Majoration		Majoration
751: VST clair avec CareTec	152,-	601: VST partiellement satiné Optiwhite	240,-
581: VST cristal	235,-	801: VST partiellement satiné Optiwhite avec CareTec	392,-
781: VST cristal avec CareTec	382,-	602: VST miroir	305,-
583: VST satiné Optiwhite	235,-	802: VST miroir avec CareTec	457,-
783: VST satiné Optiwhite avec CareTec	382,-	Compensation de niveau dès 6 mm	298,-
594: VST carbon	235,-	Traitement vitrage selon croquis: biais/découpe	298,-
794: VST carbon avec CareTec	382,-		

BELLA VITA 3 PORTE COULISSANTE

avec traverse, à 2 éléments



Vue, fixation à gauche



Vue du dessus, fixation à gauche

STANDARD

WM	WEM de..à..	Hauteur	N° de commande fixation à gauche	N° de commande fixation à droite	070 argent satin noble 551 VST clair	062 platinum argent 551 VST clair
1200	1183-1202	1500	420.181251	420.181252	1.185,-	1.509,-
1400	1383-1402	1500	420.181451	420.181452	1.293,-	1.617,-

MESURE SPÉCIALE

largeur spéciale jusqu'à	hauteur spéciale jusqu'à	N° de commande fixation à gauche	N° de commande fixation à droite	070 argent satin noble 551 VST clair	062 platinum argent 551 VST clair
1600	1600	420.180001	420.180002	1.461,-	1.802,-

ÉQUIPEMENT SPÉCIAL

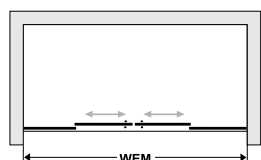
	Majoration		Majoration
751: VST clair avec CareTec	152,-	601: VST partiellement satiné Optiwhite	240,-
581: VST cristal	235,-	801: VST partiellement satiné Optiwhite avec CareTec	392,-
781: VST cristal avec CareTec	382,-	602: VST miroir	305,-
583: VST satiné Optiwhite	235,-	802: VST miroir avec CareTec	457,-
783: VST satiné Optiwhite avec CareTec	382,-	Compensation de niveau dès 6 mm	298,-
594: VST carbon	235,-	Traitement vitrage selon croquis: biais/découpe	298,-
794: VST carbon avec CareTec	382,-	752340: Fonction Soft-Close	80,-

BELLA VITA 3 PORTE COULISSANTE

en niche, à 4 éléments



Vue



Vue du dessus

STANDARD

WM	WEM de..à..	Largeur d'accès	Hauteur	N° de commande	070 argent satin noble 551 VST clair	062 platinum argent 551 VST clair
1600	1566-1605	606-636	1500	420.181650	1.667,-	2.029,-
1700	1666-1705	656-686	1500	420.181750	1.775,-	2.137,-
1800	1766-1805	706-736	1500	420.181850	1.878,-	2.240,-

MESURE SPÉCIALE

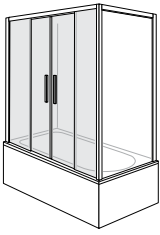
largeur spéciale jusqu'à	hauteur spéciale jusqu'à	N° de commande	070 argent satin noble 551 VST clair	062 platinum argent 551 VST clair
1600	1600		1.981,-	2.343,-
2000	1600	420.180000	2.110,-	2.472,-
2500	1600		2.219,-	2.581,-

ÉQUIPEMENT SPÉCIAL

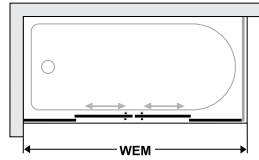
	Majoration		Majoration
751: VST clair avec CareTec	305,-	601: VST partiellement satiné Optiwhite	480,-
581: VST cristal	470,-	801: VST partiellement satiné Optiwhite avec CareTec	785,-
781: VST cristal avec CareTec	764,-	602: VST miroir	610,-
583: VST satiné Optiwhite	470,-	802: VST miroir avec CareTec	915,-
783: VST satiné Optiwhite avec CareTec	764,-	Compensation de niveau dès 6 mm	298,-
594: VST carbon	470,-	Traitement vitrage selon croquis: biais/découpe	298,-
794: VST carbon avec CareTec	764,-	752340: Fonction Soft-Close	160,-

BELLA VITA 3 PORTE COULISSANTE

pour combinaison avec cloison latérale, à 4 panneaux



Vue



Vue du dessus

STANDARD

WM	WEM de..à..	Largeur d'accès	Hauteur	N° de commande	070 argent satin noble 551 VST clair	062 platinum argent 551 VST clair
1600	1566-1605	592-622	1500	420.191650	1.667,-	2.029,-
1700	1666-1705	642-672	1500	420.191750	1.775,-	2.137,-
1800	1766-1805	692-722	1500	420.191850	1.878,-	2.240,-

MESURE SPÉCIALE

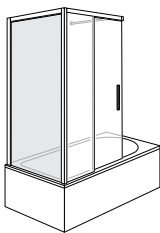
largeur spéciale jusqu'à	hauteur spéciale jusqu'à	N° de commande	070 argent satin noble 551 VST clair	062 platinum argent 551 VST clair
1600	1600		1.981,-	2.343,-
2000	1600	420.190000	2.110,-	2.472,-
2500	1600		2.219,-	2.581,-

ÉQUIPEMENT SPÉCIAL

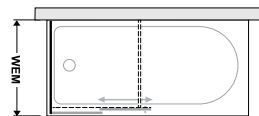
	Majoration		Majoration
751: VST clair avec CareTec	305,-	601: VST partiellement satiné Optiwhite	480,-
581: VST cristal	470,-	801: VST partiellement satiné Optiwhite avec CareTec	785,-
781: VST cristal avec CareTec	764,-	602: VST miroir	610,-
583: VST satiné Optiwhite	470,-	802: VST miroir avec CareTec	915,-
783: VST satiné Optiwhite avec CareTec	764,-	Compensation de niveau dès 6 mm	298,-
594: VST carbon	470,-	Traitement vitrage selon croquis: biais/découpe	298,-
794: VST carbon avec CareTec	764,-	752340: Fonction Soft-Close	160,-

BELLA VITA 3 CLOISON LATÉRALE

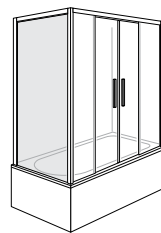
pour combinaison avec portes coulissantes sur la baignoire



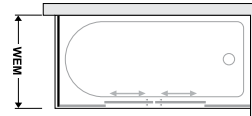
Vue, fixation à gauche



Vue du dessus, fixation à gauche



Vue, fixation à gauche



Vue du dessus

REMARQUES

Combinaison

Cloison latérale compatible avec porte coulissante à 2 ou 4 éléments.

STANDARD

WM	WEM de..à..	Hauteur	N° de commande fixation à gauche	N° de commande fixation à droite	070 argent satin noble 551 VST clair	062 platinum argent 551 VST clair
750	733-752	1500	420.204051	420.204052	784,-	1.010,-
800	783-802	1500	420.205051	420.205052	817,-	1.043,-

MESURE SPÉCIALE

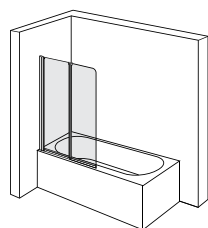
largeur spéciale jusqu'à	hauteur spéciale jusqu'à	N° de commande fixation à gauche	N° de commande fixation à droite	070 argent satin noble 551 VST clair	062 platinum argent 551 VST clair
1200	1600	420.200001	420.200002	1.055,-	1.304,-

ÉQUIPEMENT SPÉCIAL

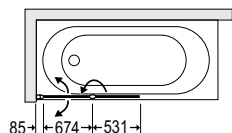
	Majoration		Majoration
751: VST clair avec CareTec	152,-	601: VST partiellement satiné Optiwhite	240,-
581: VST cristal	235,-	801: VST partiellement satiné Optiwhite avec CareTec	392,-
781: VST cristal avec CareTec	382,-	602: VST miroir	305,-
583: VST satiné Optiwhite	235,-	802: VST miroir avec CareTec	457,-
783: VST satiné Optiwhite avec CareTec	382,-	Compensation de niveau dès 6 mm	298,-
594: VST carbon	235,-	Traitement vitrage selon croquis: biais/découpe	298,-
794: VST carbon avec CareTec	382,-		

HOLYDOOR TOP PARE-BAIGNOIRE

180° pivotant, 2 éléments



Vue, fixation à gauche



Vue du dessus, 378.320241

REMARQUES

Pare-baignoire 180° pivotante.

STANDARD

WM	Largeur	Hauteur	N° de commande fixation à gauche	N° de commande fixation à droite	070 argent satin noble 551 VST clair
700	1240	1500	378.320151	378.320152	773,-
750	1290	1500	378.320251	378.320252	773,-

MESURE SPÉCIALE

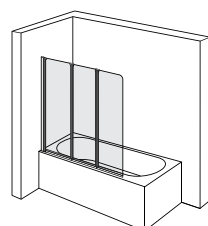
largeur spéciale jusqu'à	hauteur spéciale jusqu'à	N° de commande fixation à gauche	N° de commande fixation à droite	070 argent satin noble 551 VST clair
1240	1500	378.320001	378.320002	1.020,-

ÉQUIPEMENT SPÉCIAL

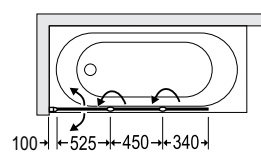
	Majoration		Majoration
751: VST clair avec CareTec	230,-	583: VST satiné Optiwhite	235,-
581: VST cristal	155,-	783: VST satiné Optiwhite avec CareTec	465,-
781: VST cristal avec CareTec	385,-	Traitement. vitrage selon croquis: biais/découpe	165,-

HOLYDOOR TOP PARE-BAIGNOIRE

180° pivotant, 3 éléments



Vue, fixation à gauche



Vue du dessus, fixation à gauche

REMARQUES

Pare-baignoire 180° pivotante.

STANDARD

WM	Largeur	Hauteur	N° de commande fixation à gauche	N° de commande fixation à droite	070 argent satin noble 551 VST clair
au choix	1400	1500	378.330151	378.330152	946,-

MESURE SPÉCIALE

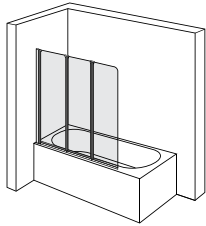
largeur spéciale jusqu'à	hauteur spéciale jusqu'à	N° de commande fixation à gauche	N° de commande fixation à droite	070 argent satin noble 551 VST clair
1400	1500	378.330001	378.330002	1.226,-

ÉQUIPEMENT SPÉCIAL

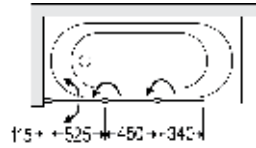
	Majoration		Majoration
751: VST clair avec CareTec	345,-	583: VST satiné Optiwhite	255,-
581: VST cristal	170,-	783: VST satiné Optiwhite avec CareTec	600,-
781: VST cristal avec CareTec	515,-	Traitement. vitrage selon croquis: biais/découpe	165,-

HOLYDOOR TOP PARE-BAIGNOIRE

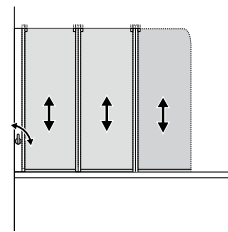
180° pivotant, 3 éléments avec système lift



Vue, fixation à gauche



Vue du dessus, fixation à gauche



Vue, système lift

STANDARD

WM	Largeur	Hauteur	N° de commande fixation à gauche	N° de commande fixation à droite	070 argent satin noble 551 VST clair
au choix	1415	1533	378.400151	378.400152	1.189,-

ÉQUIPEMENT SPÉCIAL

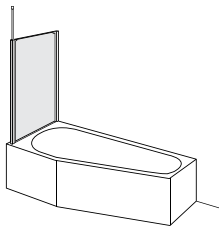
	Majoration		Majoration
751: VST clair avec CareTec	345,-	583: VST satiné Optiwhite	255,-
581: VST cristal	170,-	783: VST satiné Optiwhite avec CareTec	600,-
781: VST cristal avec CareTec	515,-		

REMARQUES

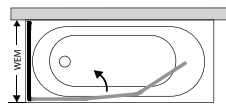
Indication pour la commande
Holydoor Top avec système lift n'est pas disponible en mesure spéciale. Ne convient pas pour une combinaison avec Holydoor Top cloison latérale.

HOLYDOOR TOP CLOISON LATÉRALE

avec support plafond



Vue, fixation à gauche



Vue du dessus, fixation à gauche

STANDARD

WM	WEM de..à..	Hauteur	N° de commande	070 argent satin noble 551 VST clair
700	675- 700	1500	378.203050	655,-
750	725- 750	1500	378.204050	681,-
800	775- 800	1500	378.205050	709,-

MESURE SPÉCIALE

largeur spéciale jusqu'à	hauteur spéciale jusqu'à	N° de commande	070 argent satin noble 551 VST clair
1000	1500	378.200000	891,-

ÉQUIPEMENT SPÉCIAL

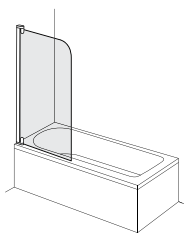
	Majoration		Majoration
751: VST clair avec CareTec	115,-	583: VST satiné Optiwhite	180,-
581: VST cristal	120,-	783: VST satiné Optiwhite avec CareTec	295,-
781: VST cristal avec CareTec	235,-	Traitement vitrage selon croquis: biais/découpe	165,-

REMARQUES

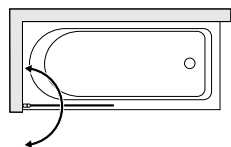
Montage
En combinaison avec cette paroi fixe, le Holydoor Top est 45 mm plus large. Une paroi fixe prévue pour montage isolée doit être commandée sur mesure. A spécifier clairement lors de la commande Avec support-plafond pour montage à droite ou à gauche (réversible). Support-plafond télescopique jusqu'à 1000 mm au-dessus du panneau fixe. Ce panneau fixe ne peut pas être combiné avec le modèle Holydoor Top Lift (N°Commande 378.400141/142). Cloison fixe pour montage en alignement: sur demande. Une paroi fixe en alignement est à commander sur mesure: sur demande. Pour des mesures spéciales ainsi que pour des découpes et des biais dans la cloison latérale et pour une cloison latérale en alignement il faut toujours joindre un croquis à la commande et donner des spécifications sur le type choisi.

SWING MODERNA

Paroi de douche pour baignoire, 1 élément



Vue, fixation à gauche



Vue du dessus, fixation à gauche

STANDARD

WM	WEM de..à..	Hauteur	N° de commande	062 platinum argent 751 VST clair avec CareTec
715	704-720	1500	362.310350	468,-
815	804-820	1500	362.310250	486,-

REMARQUES

Montage

Ce pare douche pliant est réversible. Déterminer le côté des charnières lors du montage.